







Objekt:

Adresse:

Fenster / Bezeichnung	Bauteil-Parameter			Beanspruchungs-Index (Durchschnitt aller Bauteil-Parameter)
	Farbton	Konstruktiver Schutz	Expositionsrichtung	

Farbton	
Beschreibung	Bewertung
Farblos	2
Lasierend hell	4
Lasierend mittel	5
Lasierend dunkel	4
Deckend hell	5.5
Deckend mittel	5
Deckend dunkel	4

Konstruktiver Schutz	
Beschreibung	Bewertung
 Fenster nicht geschützt	2
 Fenster teilweise geschützt	4
 Fenster geschützt	6

Bewertung Expositionsrichtung	
Beschreibung	Bewertung
 SO bis NW (extrem)	4
 NO bis SO (streng)	5
 NW - NO (gemässigt)	5.5

Beanspruchungs-Index	Kontrollintervall		
	jährlich	jedes 3. Jahr	jedes 5. Jahr
Note 5 bis 6			X
4 bis 5		X	
unter 4	X		

Hinweise zum Kontrollintervall
Bei einer Note von 5-6 empfiehlt sich alle 5 Jahre, bei einer Note von 4-5 in einem Abstand von 3 Jahren eine Kontrolle. Liegt der Index unter 4, ist eine jährliche Kontrolle unabdingbar. In jedem Falle sind die Fenster im Aussenbereich auf mechanische Belastungen zu überprüfen.